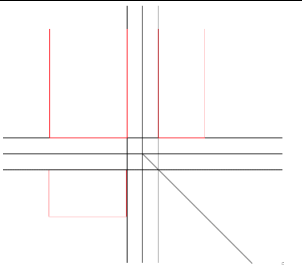
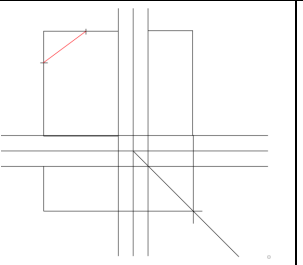
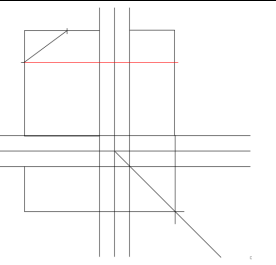
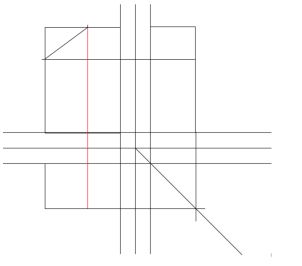
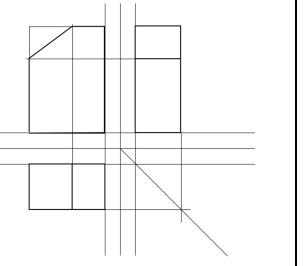
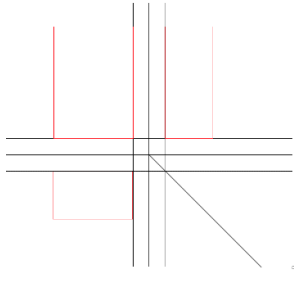
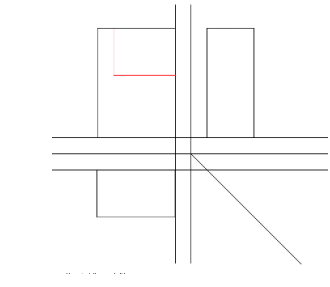
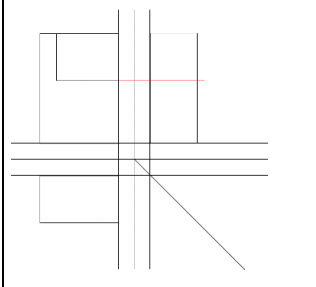
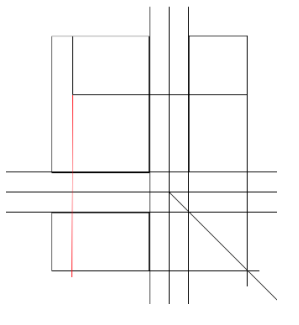
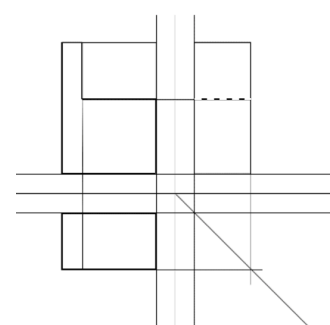


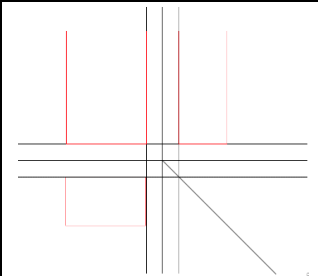
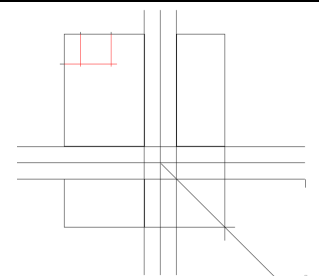
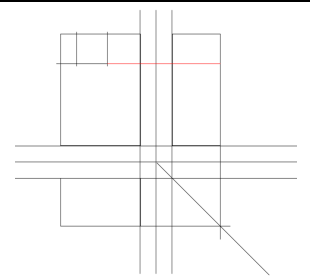
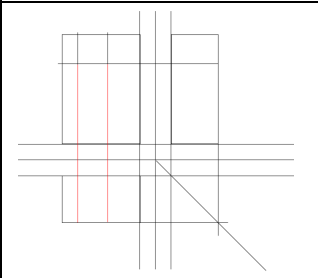
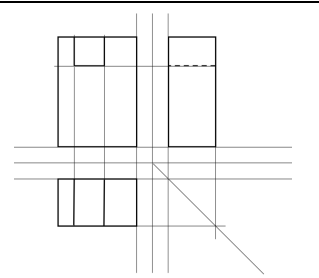
Dreitafelprojektion – Die Abschrägung

		
Grundkörper konstruieren	Breite und Höhe der Abschrägung in der Vorderansicht	Tiefe in die Seitenansicht übertragen
		
Draufsicht vervollständigen	Nachzeichnen	

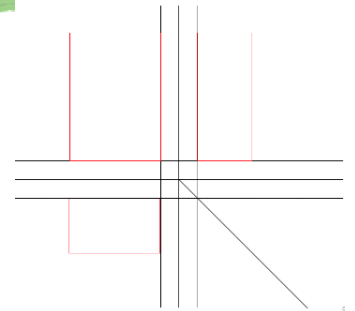
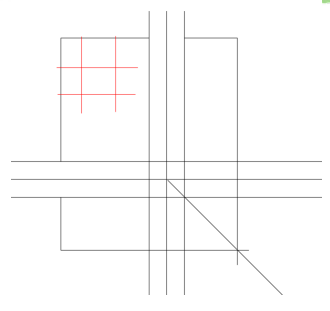
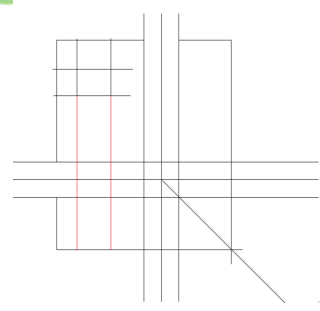
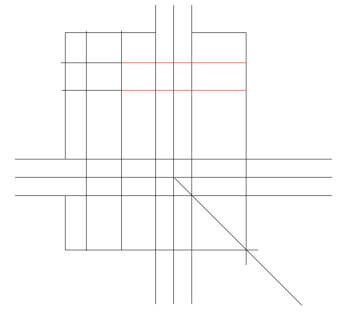
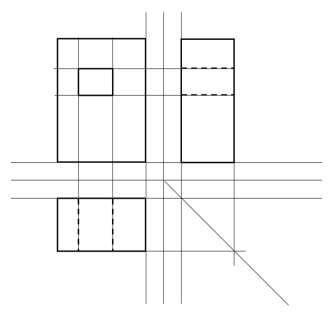
Dreitafelprojektion – Die Stufe

		
Grundkörper konstruieren	Breite und Höhe der Stufe in der Vorderansicht	Tiefe in die Seitenansicht übertragen
		
Draufsicht vervollständigen	Nachzeichnen	

Dreitafelprojektion – Die Nut

		
Grundkörper konstruieren	Breite und Höhe der Nut in der Vorderansicht	Tiefe in die Seitenansicht übertragen
		
Draufsicht vervollständigen	Nachzeichnen	

Dreitafelprojektion – Der Durchbruch

		
Grundkörper konstruieren	Breite und Höhe des Durchbruchs in der Vorderansicht	Tiefe in die Seitenansicht übertragen
		
Draufsicht vervollständigen	Nachzeichnen	