

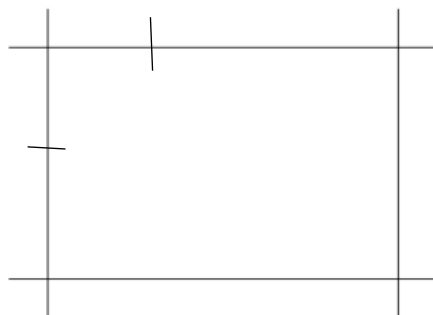
Flache Werkstücke - Zeichenschritte

Achte bei Flachen Werkstücken auf die richtige Abfolge der Zeichenschritte:

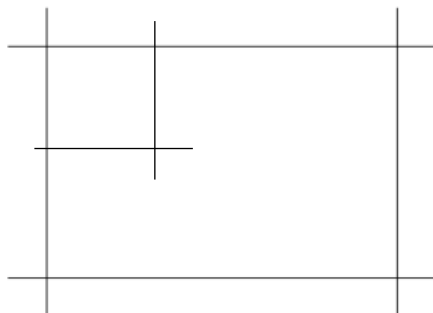
1. Schritt: **Grundkörper vorzeichnen**



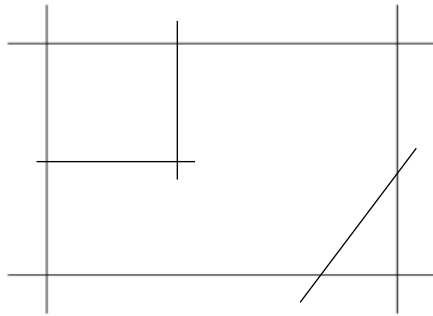
2. Schritt: **Maße der Veränderung anzeichnen**



3. Schritt: **Veränderung einzeichnen**



4. Schritt: **mögliche weitere Veränderungen einzeichnen**



5. Schritt: **Nachzeichnen und die Tiefe ergänzen**

